



DT-811 ИНФРАКРАСНЫЙ ТЕРМОМЕТР (ПИРОМЕТР)



Архангельск (8182)63-90-72
Астана (7172)727-132
Белгород (4722)40-23-64
Брянск (4832)59-03-52
Владивосток (423)249-28-31
Волгоград (844)278-03-48
Вологда (8172)26-41-59
Воронеж (473)204-51-73
Екатеринбург (343)384-55-89
Иваново (4932)77-34-06
Ижевск (3412)26-03-58
Казань (843)206-01-48

Калининград (4012)72-03-81
Калуга (4842)92-23-67
Кемерово (3842)65-04-62
Киров (8332)68-02-04
Краснодар (861)203-40-90
Красноярск (391)204-63-61
Курск (4712)77-13-04
Липецк (4742)52-20-81
Магнитогорск (3519)55-03-13
Москва (495)268-04-70
Мурманск (8152)59-64-93
Набережные Челны (8552)20-53-41

Нижний Новгород (831)429-08-12
Новокузнецк (3843)20-46-81
Новосибирск (383)227-86-73
Орел (4862)44-53-42
Оренбург (3532)37-68-04
Пенза (8412)22-31-16
Пермь (342)205-81-47
Ростов-на-Дону (863)308-18-15
Рязань (4912)46-61-64
Самара (846)206-03-16
Санкт-Петербург (812)309-46-40
Саратов (845)249-38-78

Смоленск (4812)29-41-54
Сочи (862)225-72-31
Ставрополь (8652)20-65-13
Тверь (4822)63-31-35
Томск (3822)98-41-53
Тула (4872)74-02-29
Тюмень (3452)66-21-18
Ульяновск (8422)24-23-59
Уфа (347)229-48-12
Челябинск (351)202-03-61
Череповец (8202)49-02-64
Ярославль (4852)69-52-93

ПИРОМЕТР DT-811

Руководство по эксплуатации в. 2011-06-28 AMV JNT DVB

Пирометр DT-811 предназначен для бесконтактного измерения температуры поверхности. Данный прибор позволяет безопасно измерять температуру горячих и труднодоступных объектов.

ОСОБЕННОСТИ

- ЖК-дисплей с двумя цифровыми индикаторами и подсветкой
- Лазерный указатель цели
- Определение максимального/минимального показания
- Автоудержание показаний
- Индикация выхода за верхний предел диапазона: «----»
- Индикация низкого заряда батареи
- Автовыключение после 8 секунд бездействия

ЭЛЕМЕНТЫ ПРИБОРА

1. ИК датчик, лазерный указатель цели
2. ЖК-дисплей
3. Кнопка «°C/°F» – переключение шкалы
4. Кнопка «MAX/MIN» – опред. макс./мин.
5. Кнопка / – подсветка/указатель
6. Курок – включение прибора, начало измерения
7. Отсек питания
8. Мягкий чехол






ТЕХНИЧЕСКИЕ ХАРАКТЕРИСТИКИ

Параметр	Диапазон	Погрешность	Дискретн.
Диапазон, погрешность, дискретность	-30...0°C	±4°C	0,1°C
	0...+380°C	±2% или ±2°C	
Оптическое разрешение*	8:1		
Время отклика	≤ 1 с		
Коэффициент излучения	Фиксированный: 0,95		
Спектральная чувствит.	6...14 мкм		
Лазерный указатель	< 1 мВт, 630...670 нм, класс 2		
Питание	Батарея 9В типа «Крона» (6LR61 и т.п.)		
Условия эксплуатации	0...+50°C, 10...90%RH		
Условия хранения	-20...+60°C, ≤ 80%RH		
Размеры; вес	130×82×42 мм; 180 г		




* Отношение расстояния D к размеру области измерения S.

ИНДИКАТОРЫ ДИСПЛЕЯ

1. «SCAN» – измерение температуры
2. «HOLD» – удержание показаний
3.  – лазерный указатель включен
4. «ε» – отображение коэфф. излучения
5. «°C/°F» – единицы измерения
6.  – низкий заряд батареи
7. Макс./мин. температура
8. «MAX/MIN» – отображение макс./мин.
9. Измеренная температура



ПОРЯДОК РАБОТЫ

1. Установите 9В батарею в отсек питания, соблюдая полярность.
 - При появлении на дисплее индикатора  замените батарею.
2. Для вкл. прибора и начала измерения нажмите и удерживайте курок.
 - На дисплее появится мерцающий индикатор «SCAN».
3. Наведите лазерный указатель на цель. На дисплее появятся показания.
4. Отпустите курок. Показания зафиксируются. Появится инд. «HOLD».
5. Для вкл./выкл. подсветки/указателя используйте кнопку .
 - При включении лазерного указателя на дисплее появится индикатор ; при выключении – индикатор исчезнет.
6. Для переключения макс./мин. показаний нажмите кнопку «MAX/MIN».
 - Индикаторы «MAX», «MIN» на дисплее показывают активный режим.
7. Для переключения единиц измерения нажмите кнопку «°C/°F».
8. Выключение произойдет автоматически после 8 секунд бездействия.

С увеличением расстояния до цели D увеличивается размер области измерения S. Размер цели должен быть больше размера области S.

КОМПЛЕКТАЦИЯ

Наименование	Количество
1. Прибор	1 шт.
2. Батарея типа «Крона» (9В)	1 шт.
3. Чехол мягкий	1 шт.
4. Руководство по эксплуатации	1 шт.

ГАРАНТИЙНЫЕ ОБЯЗАТЕЛЬСТВА

Гарантийный срок устанавливается 12 месяцев от даты продажи. Поставщик не несет никакой ответственности за ущерб, связанный с повреждением изделия при транспортировке, в результате некорректного использования, а также в связи с модификацией или самостоятельным ремонтом изделия.

Дата продажи:

М. П.

По вопросам продаж и поддержки обращайтесь:

Архангельск (8182)63-90-72
Астана (7172)727-132
Белгород (4722)40-23-64
Брянск (4832)59-03-52
Владивосток (423)249-28-31
Волгоград (844)278-03-48
Вологда (8172)26-41-59
Воронеж (473)204-51-73
Екатеринбург (343)384-55-89
Иваново (4932)77-34-06
Ижевск (3412)26-03-58
Казань (843)206-01-48

Калининград (4012)72-03-81
Калуга (4842)92-23-67
Кемерово (3842)65-04-62
Киров (8332)68-02-04
Краснодар (861)203-40-90
Красноярск (391)204-63-61
Курск (4712)77-13-04
Липецк (4742)52-20-81
Магнитогорск (3519)55-03-13
Москва (495)268-04-70
Мурманск (8152)59-64-93
Набережные Челны (8552)20-53-41

Нижний Новгород (831)429-08-12
Новокузнецк (3843)20-46-81
Новосибирск (383)227-86-73
Орел (4862)44-53-42
Оренбург (3532)37-68-04
Пенза (8412)22-31-16
Пермь (342)205-81-47
Ростов-на-Дону (863)308-18-15
Рязань (4912)46-61-64
Самара (846)206-03-16
Санкт-Петербург (812)309-46-40
Саратов (845)249-38-78

Смоленск (4812)29-41-54
Сочи (862)225-72-31
Ставрополь (8652)20-65-13
Тверь (4822)63-31-35
Томск (3822)98-41-53
Тула (4872)74-02-29
Тюмень (3452)66-21-18
Ульяновск (8422)24-23-59
Уфа (347)229-48-12
Челябинск (351)202-03-61
Череповец (8202)49-02-64
Ярославль (4852)69-52-93

<http://cem.nt-rt.ru> || mce@nt-rt.ru